


Montage

Montageanleitung Türschild Büro Mit mehreren Reihen

Sie benötigen: Zollstock oder Maßband und Bleistift. Eine Wasserwaage kann nützlich sein, ist aber nicht zwingend erforderlich. Schrauben und Schraubenzieher, wenn das Schild mit Schrauben befestigt werden soll.

1 Reinigen Sie die Fläche, auf der Sie das Schild anbringen wollen. Messen Sie mit einem Bleistift und einem Zollstock aus, wo das Schild angebracht werden soll. Verwenden Sie eine Wasserwaage, um das Schild gerade auszurichten.

2



Auf der Rückseite des Schildes befindet sich ein doppelseitiges Klebeband. Ziehen Sie die Schutzfolie ab und kleben Sie das Schild an seinen Platz.

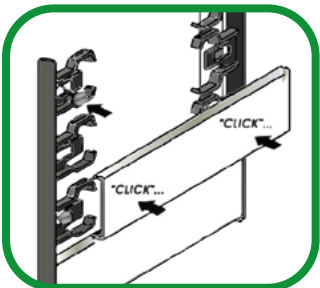
3



Schrauben Sie das Schild an die Wand, um es stabiler zu machen. Entfernen Sie das obere Schildprofil, so dass Sie die schwarzen Halterungen auf beiden Seiten sehen können. In den Halterungen befinden sich Löcher, an denen Sie Schrauben anbringen können. Messen Sie das Schild aus und schrauben Sie es an.

Hinweis: Achten Sie darauf, dass das Schild gerade ist.

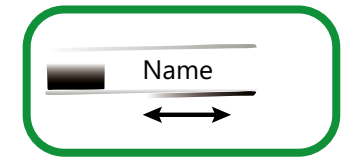
4



Bringen Sie das Schildprofil wieder an, indem Sie es gegen die Wandhalterungen drücken. Es wird einrasten und richtig sitzen. Das Türschild ist jetzt montiert

Tipps und Ratschläge

- Wenn Sie den Inhalt des Türschildes ändern müssen, verwenden Sie das mitgelieferte Kunststoffwerkzeug. Drücken Sie es zwischen die Profile und lösen Sie mit einem Ruck das Profil von den Wandhalterungen. Bringen Sie dann den Inhalt wieder an und schieben Sie das Profil wieder an seinen Platz.



- Schauen Sie sich das Video an, um zu sehen, wie man wie man das Profil vom Schild löst:



- Wenn Sie nicht in die Wand schrauben wollen, können Sie einfach das doppelseitige Klebeband verwenden.
- Wenn Sie den Inhalt des oberen Profils ändern müssen, können Sie auf der Website eine Vorlage herunterladen, die Sie verwenden und selbst auf einem normalen Drucker ausdrucken können.
- Viel Erfolg!

Für Fragen oder Anliegen. Kontaktieren Sie uns per E-Mail: kontakt@jcschilder.de.

Für weitere Informationen. Besuchen Sie unsere Website:

www.jcschilder.de